

木材用 グラップル

つかむ、揃える、切る、
高性能の南星の木材グラップルシリーズ。
安全に、しかも作業効率もアップします。



揃える

フルライン
ナップ

つかむ



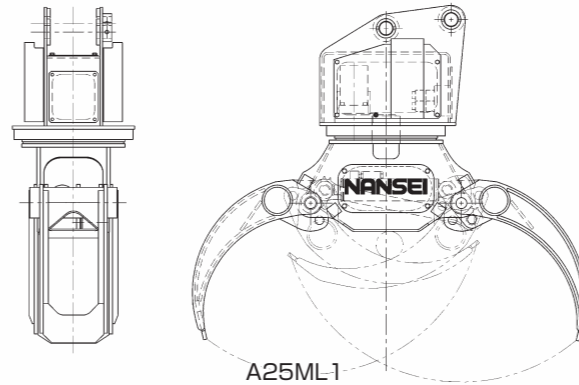
切る



ソー付きグラップル
最大玉切り径 / 600mm

木材用グラップル

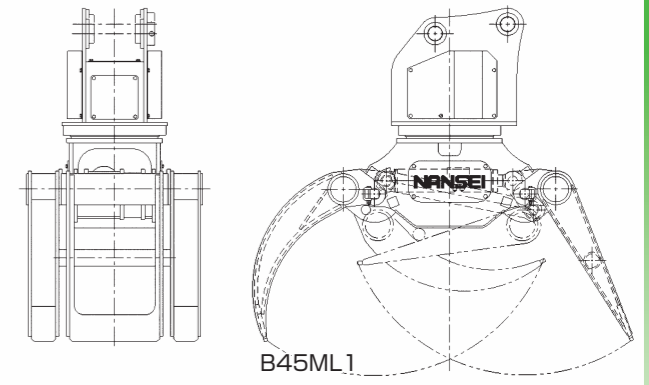
バケットシリンダーによるチルト動作が可能。選別、積み込み作業が自由に行えます。
標準型から旋回強力型、電磁弁内蔵型まで豊富な機種を準備しています。



A25ML1

選木用グラップル

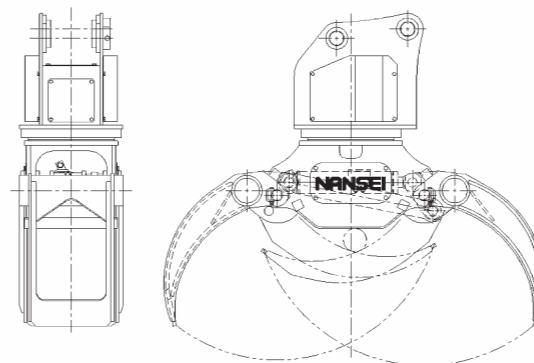
片側ストレートタイプの爪形状で、製材所でのハンドリング作業に使い易さを発揮します。
市場、貯木場でのはい積み、積み降ろしにスピーディーに対応できます。



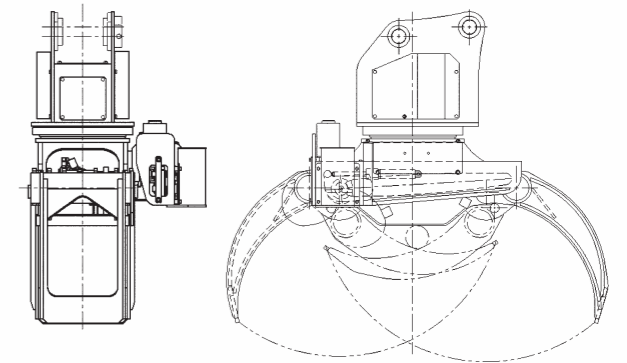
B45ML1

電磁弁内蔵型グラップル

配管はブレーカ配管のみでOK。手元のスイッチで、軽々、簡単操作、オペレータの疲労を軽減します。
大容量モータを使用。又、ソーの併用で玉切りもスピーディー。



A45ML1



A45PLSD1 (速度比例制御ソー付きグラップル)

[グラップル諸元表]

型 式	BHS10P-3	BH10J-6	BHS10M-3-A	A25L1	A45L1	A45PLSD1
全 高 (mm)	1,040	1,290	1,200	1,470	1,615	1,615
最大開き巾 (mm)	1,030	1,720	1,430	1,690	1,920	1,920
最少掴み径 (mm)	80	100	105	120	120	120
定格荷重 (kg)	1,000	2,000	2,000	2,000	3,000	3,000
質 量 (kg)	155	400	260	460	750	950
旋 回 減 速 機 大容量モータ				大容量モータ	大容量モータ	大容量モータ
適用ベースマシン (㎡) (新JIS)	0.08 ~ 0.11 固定タイプ	0.28 ~ 0.39 フリータイプ	0.14 ~ 0.22 固定タイプ	0.28 ~ 0.39 固定タイプ	0.45 ~ 0.63 固定タイプ	0.45 ~ 0.63 固定タイプ電磁弁内蔵

型 式	BHS10PM-3	BHS10MM-3	BHS10MMR-3	A25ML1	A25PLSD1	A45ML1	B45ML1
全 高 (mm)	1,040	1,200	1,230	1,470	1,470	1,615	1,685
最大開き巾 (mm)	1,030	1,430	1,430	1,690	1,690	1,920	1,940
最少掴み径 (mm)	80	105	105	120	120	120	75
定格荷重 (kg)	1,000	2,000	2,000	2,000	2,000	3,000	3,000
質 量 (kg)	165	270	310	470	670	770	850
旋 回 減 速 機 大容量モータ			旋回減速機	大容量モータ	大容量モータ	大容量モータ	大容量モータ
適用ベースマシン (㎡) (新JIS)	0.08 ~ 0.11 固定タイプ電磁弁内蔵	0.14 ~ 0.22 固定タイプ電磁弁内蔵	0.14 ~ 0.22 固定タイプ電磁弁内蔵	0.28 ~ 0.39 固定タイプ電磁弁内蔵	0.28 ~ 0.39 固定タイプ電磁弁内蔵	0.45 ~ 0.63 固定タイプ電磁弁内蔵	0.45 ~ 0.63 固定タイプ電磁弁内蔵