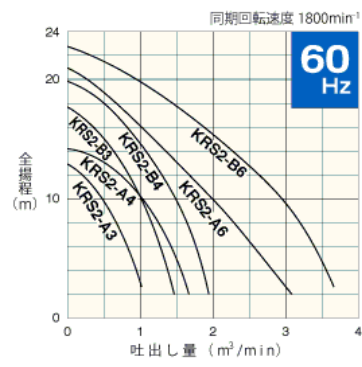
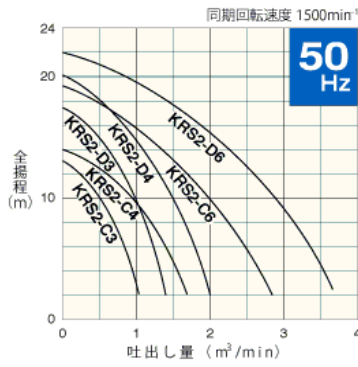




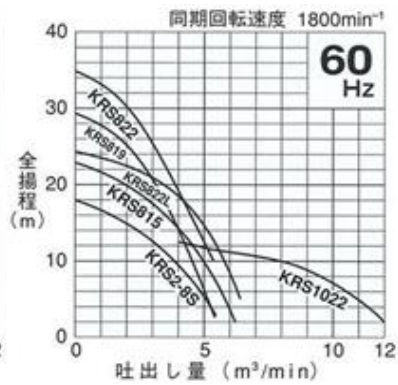
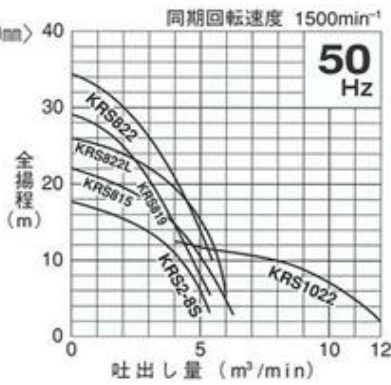
2.2~5.5kW



吐出 口径 mm	型式	出力 kW	相・電圧 (三相) V	全揚程 m	吐出量 m ³ /min
80	KRS2-C3/A3	2.2	200	10	0.5
100	KRS2-C4/A4	3.7	200	10	1
150	KRS2-C6/A6	7.5	200	10	2



〈吐出口径 200・250mm〉



■ 50/60 Hz共通標準仕様

吐出 口径 mm	型 式	出力 kW	相・電圧 (三相) V	全揚程 m	吐出量 m ³ /min	異 物 通過径 mm	質 量 (重量) kg	ケーブル 長さ m	最大外形寸法mm			運転水位 mm W1
									幅	奥行	高さ	
200	KRS2-8S	11	200	10	4.0	30	174	8	472	403	814	300

